

ПРИКАЗ

«27» апреля 2023 года

№ 24 – од

«О назначении лиц, ответственных
за сопровождение людей с инвалидностью»

В целях исполнения приказа Министерства культуры Российской Федерации от 16.11.2015 г. № 2800 «Об утверждении порядка обеспечения условий доступности для инвалидов культурных ценностей и благ» и в целях повышения качества предоставления услуг для лиц с ограниченными возможностями здоровья

П Р И К А З Ы В А Ю:

1. Назначить ответственных лиц за сопровождение людей с ограниченными возможностями здоровья следующих работников:

- Александрову В.В., библиотекаря Трактовской сельской модельной библиотеки;
- Бехтереву С.Н., зав. филиалом библиотеки-филиала м. Новый;
- Буланеву Т.А., библиотекаря I категории библиотеки-филиала м. Новый;
- Вдовину А.Л., зав. сектором;
- Дмитрогло В.Ю., зав. отделом ЦДБ;
- Душичеву Л.Л., библиотекаря I категории Княжпогостской сельской библиотеки;
- Зebarеву Е.В., ведущего библиотекаря ЦМБ;
- Изотову А.В., зав. филиалом № 15;
- Карлову О.Г., ведущего библиотекаря Трактовской сельской модельной библиотеки;
- Катаеву В.А., библиотекаря Турьинской сельской библиотеки им. Ф.В. Щербакова;
- Кирущеву Е.А., ведущего библиотекаря ЦДБ;
- Кочканьян И.А., библиотекаря Чиньяворыкской сельской библиотеки;
- Лятиеву Е.Н., библиотекаря I категории Шошецкой сельской библиотеки;
- Мальшеву Е.С., ведущего библиотекаря ЦМБ;
- Манова В.А., зав. сектором ЦМБ;
- Маркову А.Г., библиотекаря I категории Мещурской сельской библиотеки;
- Меркушенко С.И., ведущего библиотекаря библиотеки-филиала Ачим;
- Некрасову Н.А., зав. ИБО ЦМБ;
- Немчинову А.В., ведущего библиотекаря Сереговской сельской библиотеки;
- Пономареву О.А., зав сектором ЦМБ;
- Руеву Е.В, библиотекаря Иоссерской сельской библиотеки;
- Сеничеву Ольгу Валериевну, библиографа ЦМБ;
- Сеникову Е.В., методиста I категории;
- Серегину Т.С., зав. отделом ЦМБ;
- Сergyшеву В.В., библиотекаря I категории Ляльской сельской библиотеки;
- Тягинову Е.К., ведущего библиотекаря ЦДБ;
- Уляшеву С.В., ведущего библиотекаря библиотеки-филиала м. Северный;
- Федорову А.Е., ведущего библиографа ЦМБ.

2. Назначить ответственного за исполнение настоящего приказа заместителя директора МБУ «Княжпогостская МЦБС» Мальшеву Елену Изосимовну.

3. Контроль за исполнением настоящего приказа оставляю за собой.

Директор МБУ «Княжпогостская МЦБС»



И. В. Шашкова

ПРИКАЗ

«18» мая 2023 года

№ 25 – од


«Об утверждении положения о порядке
допуска собаки-поводыря в библиотеки
МБУ «Княжпогостская МЦБС»

В целях исполнения части второй статьи 15 Федерального закона от 24 ноября 1995г.
№181-ФЗ «О социальной защите инвалидов Российской Федерации»

ПРИКАЗЫВАЮ:

1. Утвердить Положение о порядке допуска собаки-поводыря в библиотеки МБУ «Княжпогостская МЦБС».
2. Заведующему сектором Вдовиной А.Л. проинформировать работников о порядке допуска собаки-поводыря в библиотеки МБУ «Княжпогостская МЦБС».
3. Контроль за исполнением настоящего приказа оставляю за собой.

Директор МБУ «Княжпогостская МЦБС»



И. В. Шашкова

Согласовано:

Директор МБУ «ЦХТО»

О.Б. Сокольников

Положение о порядке допуска собаки-поводыря в центральную детскую библиотеку МБУ «Княжпогостская МЦБС»

Глава 1. Общие положения

1.1. Настоящее Положение о порядке допуска собаки-поводыря в Организацию разработано в соответствии с частью второй статьи 15 Федерального закона от 24 ноября 1995 года № 181-ФЗ «О социальной защите инвалидов в Российской Федерации».

1.2. Положение устанавливает

- требования к допуску в Организацию собаки-поводыря;
- требования к условиям, необходимым для оказания услуг лицам с собакой-поводырём;
- порядок действий сотрудников при посещении Организации лица с собакой-поводырем;

1.3. Положение основывается на принципах нравственного и гуманного отношения к домашним животным и распространяется на всех владельцев собак -поводырей, включая организации, независимо от формы собственности, находящиеся на территории города Екатеринбурга и Свердловской области.

Глава 2. Требования к допуску в Организацию собаки-поводыря

2.1. Допуск собаки-поводыря в Организацию возможен только при наличии документа, подтверждающего ее специальное обучение и выдаваемого по форме и в порядке, утвержденном Приказом Минтруда России от 22.06.2015 № 386н «Об утверждении формы документа, подтверждающего специальное обучение собаки-проводника, и порядка его выдачи».

2.2. При посещении Организации владелец собаки-поводыря должен иметь при себе в обязательном порядке документы, подтверждающие статус собаки, как поводыря: паспорт собаки-поводыря, подтверждающий, что собака обучалась дрессуре по специальному курсу для собак-поводырей и не является агрессивной для окружающих

(форма паспорта прилагается); ветеринарный паспорт (ветеринарное свидетельство) на собаку, подтверждающий

наличие всех необходимых прививок и осмотра ветеринара; наличие у собаки намордника и специальной шлейки собаки-поводыря с опознавательными знаками и светоотражающими элементами.

Глава 3. Требования к условиям, необходимым для оказания услуг лицам с собакой-поводырём

3.1. В Организации рекомендуется предусмотреть для собаки-поводыря специальное место для отдыха/ожидания, минимальный размер которого составляет 1,5 м² с возможностью фиксации собаки на свободном поводке. Место отдыха/ожидания собаки-поводыря должно быть защищенным от холода (сквозняков) и перегрева (вдали от обогревающих приборов, ограждено от прямых лучей солнца), и не должно располагаться на проходе.

3.2. Рекомендуется обеспечить зону отдыха/ожидания чистой подстилкой и не переворачиваемой поилкой для воды. Обеспечение водой осуществляется из водопровода, качество воды должно соответствовать ГОСТу.

3.3. При необходимости организуется специальное место для выгула собаки-поводыря. Выгул собаки осуществляется в наморднике и на поводке, вдали от тротуара, детских и спортивных площадок.

Глава 4. Порядок действий сотрудников при посещении Организации лица с собакой-поводырем

4.1. В случае, если посетитель заранее сообщает о своем приходе ответственному за сопровождение в Организации маломобильных групп населения и инвалидов, по телефонам, указанным на официальном сайте образовательной организации в разделе «Доступная среда», ответственный уточняет:

- время посещения;
- необходимость в получении услуги на объекте;
- наличие собаки-поводыря;
- потребность в особых условиях ожидания собаки-поводыря на время получения услуги.

В случае явки лица с собакой-поводырем без предупреждения вахтер по телефону связывается с ответственным лицом и предупреждает о приходе посетителя с собакой-поводырем.

При необходимости ответственное лицо показывает место отдыха/ожидания для собаки-поводыря, далее сопровождает владельца к месту оказания услуги.

По окончании предоставления услуги ответственное лицо сопровождает посетителя к месту отдыха/ожидания собаки-поводыря (если ранее в этом была потребность) и уточняет необходимость в помощи по ориентации на территории образовательной организации.

Во время выполнения собакой-поводырем функций сопровождения запрещается посторонним лицам ее угощать, гладить, звать, так как это может отвлечь собаку от исполнения обязанностей и повлечь совершение ошибки, опасной для хозяина.

Общаться с собакой можно только с разрешения ее хозяина, в свободное от выполнения функций сопровождения время.

Приложение
к Положению о порядке допуска
собаки-поводыря в центральную детскую
библиотеку МБУ «Княжпогостская МЦБС»

Форма паспорта на собаку – проводника

Лицевая сторона паспорта изготавливается из износостойкого материала темно-зеленого цвета.

ПАСПОРТ НА СОБАКУ-ПРОВОДНИКА

На внутренних сторонах паспорта вклеиваются вкладыши из картона или плотной бумаги светлого цвета

<div style="border-bottom: 1px solid black; margin-bottom: 5px;"> <small>(наименование и адрес организации, выдавшей паспорт)</small> </div> <p style="text-align: center;">Сведения о собаке-проводнике:</p> <p>кличка _____</p> <p>учетный № _____</p> <p>№ микрочипа _____ <small>(при наличии)</small></p> <p>порода _____</p> <p>пол _____</p> <p>окрас _____</p> <p>дата рождения « ____ » _____</p> <p>Особые отметки: _____ <small>(при наличии)</small></p> <div style="border-bottom: 1px solid black; margin-top: 5px;"> <small>(программа обучения собаки-проводника, в том числе дисциплинарная подготовка)</small> </div>	<p style="text-align: center;">Сведения о владельце собаки-проводника:</p> <p>фамилия _____</p> <p>имя _____</p> <p>отчество _____</p> <p>адрес _____</p> <p style="text-align: center;"><small>(полное наименование организации, выдавшей паспорт)</small></p> <p>_____</p> <p style="text-align: center;"><small>(подпись) (И.П.О. руководителя организации)</small></p> <p>М.П. _____</p> <p>Дата выдачи « ____ » _____</p>
--	---

Приложение _____
к Паспорту ОСИ № 1/2023
Дата «___» _____ 20__ г.

УТВЕРЖДАЮ:
Директор МБУ «Княжпогостская МЦБС»

И.В. Шашкова

«___» _____ 20__ г.

«Дорожная карта ОСИ»

(план мероприятий по поэтапному повышению уровня доступности для инвалидов объекта и предоставляемых услуг)

Муниципальное бюджетное учреждения «Княжпогостская межпоселенческая централизованная библиотечная система»

(наименование учреждения)

Центральная детская библиотека

(наименование объекта)

169200, Республика Коми, Княжпогостский район, г. Емва, ул. Дзержинского, д. 118

Адрес объекта

№ п/п	Наименование мероприятий	Категории инвалидов <i>(указать буквенное обозначение в соответствии с КОСГУ)</i>	Срок исполнения <i>(этап работы* и дата)</i>	Документ, которым предусмотрено исполнение мероприятия <i>(с указанием источника финансирования)</i>	Примечание <i>(дата контроля и результат)</i>
1. ОБЕСПЕЧЕНИЕ УСЛОВИЙ ДОСТУПНОСТИ ПРЕДОСТАВЛЯЕМЫХ УСЛУГ					
1**	Обеспечение доступа к месту предоставления услуги на объекте путем оказания работниками организации помощи инвалидам в преодолении барьеров, мешающих получению ими услуг на объекте, в том числе с сопровождением инвалидов, имеющих стойкие расстройства функции зрения и самостоятельного	К,О,С	Ежегодно	Приказ Минтруда России от 25.12.2012 N 627 "Об утверждении методики, позволяющей объективизировать и систематизировать доступность объектов и услуг	Приложение 5 к приказу № 29-од от 15.05.2018 г. «Список работников МБУ Княжпогостская МЦБС», ответственных за организацию

	передвижения (К, О, С)			в приоритетных сферах жизнедеятельности для инвалидов и других маломобильных групп населения, с возможностью учета региональной специфики"	ситуационной помощи инвалидам и другим маломобильным гражданам при посещении ими учреждения».
1.1	Разработка и утверждение организационно-распорядительных и иных локальных документов учреждения о порядке оказания помощи инвалидам и другим маломобильным гражданам	К,О,С,Г,У	Ежегодно	Приказ Минтруда России от 25.12.2012 N 627 "Об утверждении методики, позволяющей объективизировать и систематизировать доступность объектов и услуг в приоритетных сферах жизнедеятельности для инвалидов и других маломобильных групп населения, с возможностью учета региональной специфики"	Приложение № 4 к Приказу № 29-од от 15.05.2018 г. «Программа обучения (инструктажа) персонала по вопросам, связанным с организацией и обеспечением доступности для инвалидов объекта и услуг».
1.2	Закрепление в должностных инструкциях персонала конкретных задач и функций по оказанию помощи инвалидам и другим маломобильным гражданам (и их сопровождение)	К,О,С,Г,У	Ежегодно	Приказ Минтруда России от 25.12.2012 N 627 "Об утверждении методики, позволяющей объективизировать и систематизировать доступность объектов и услуг в приоритетных сферах жизнедеятельности для инвалидов и других маломобильных групп населения, с	Приложение № 3 к Приказу № 29-од от 15.05.2018 г. «Инструкция о порядке оказания ситуационной помощи инвалидам и другим маломобильным группам граждан при посещении МБУ «Княжпогостская МЦБС», дополнения к

				возможностью учета региональной специфики"	дожностным инструкциям от 15.05.2018 г.
1.3	Организация систематического обучения (инструктажа) персонала по вопросам оказания помощи на объекте инвалидам и другим маломобильным гражданам (план инструктажа, журнал учета)	К,О,С,Г,У	Ежегодно	Приказ Минтруда России от 25.12.2012 N 627 "Об утверждении методики, позволяющей объективизировать и систематизировать доступность объектов и услуг в приоритетных сферах жизнедеятельности для инвалидов и других маломобильных групп населения, с возможностью учета региональной специфики"	Приложение № 4 к Приказу № 29-од от 15.05.2018 г. «Программа обучения (инструктажа) персонала по вопросам, связанным с организацией и обеспечением доступности для инвалидов объекта и услуг».
1.4	Обеспечение доступной информации для обслуживаемых граждан (инвалидов) о порядке организации доступности объекта и предоставляемых в учреждении услуг, а также порядка оказания (получения) помощи на объекте (на сайте, на информационном стенде, в индивидуальных памятках)	К,О,С,Г,У	1 этап 2023	ГОСТ Р 52872-2012. Приказ Минтруда России от 25.12.2012 N 627 "Об утверждении методики, позволяющей объективизировать и систематизировать доступность объектов и услуг в приоритетных сферах жизнедеятельности для инвалидов и других маломобильных групп населения, с возможностью учета региональной специфики"	31 декабря 2023 «Положение по размещению и наполнению подразделов официального сайта по вопросам доступности объекта и услуг»; «Памятки об оказании ситуационной помощи на объекте»

1.5	Предоставление (при необходимости) инвалидам по слуху услуг с использованием русского жестового языка, с допуском на объект (к местам предоставления услуг) сурдопереводчика, тифлосурдопереводчика	Г,С	1 этап 2023	Федеральный закон № 419-ФЗ от 29.06.2012 «О внесении изменений в отдельные законодательные акты РФ по вопросам социальной защиты инвалидов в связи с ратификацией конвенции о правах инвалидов» Соглашение со специализированной организацией.	Ситуационно, по мере необходимости
2	Организация предоставления услуг инвалидам по месту жительства (на дому)	К,О,С,Г,У	1 этап 2023 Ежегодно	Федеральный закон № 419-ФЗ от 29.06.2012 «О внесении изменений в отдельные законодательные акты РФ по вопросам социальной защиты инвалидов в связи с ратификацией конвенции о правах инвалидов»	Обновляется по мере необходимости Приказ «О назначении ответственного по работе с инвалидами» Приложение 3,4,5 к приказу № 29-од от 15.05.2018 г.
3	Организация предоставления услуг инвалидам в дистанционном формате	К,О,С,Г,У	1 этап 2023 Ежегодно	Федеральный закон № 419-ФЗ от 29.06.2012 «О внесении изменений в отдельные законодательные акты РФ по вопросам социальной защиты инвалидов в связи с ратификацией конвенции о правах инвалидов»	Обновляется по мере необходимости Приказ О назначении ответственного по работе с инвалидами» Приложение 3,4,5 к приказу № 29-од от 15.05.2018 г.
4	Создание (развитие) сайта организации, адаптированного с учетом особенностей восприятия, с отражением на нем информации о состоянии доступности объекта и услуг	К,О,С,Г,У	1 этап 2023	ГОСТ Р 52872	31 декабря 2023 Обновляется по мере необходимости «Положение по

					размещению и наполнению ..подразделов официального сайта по вопросам доступности объекта и услуг»
2. СОЗДАНИЕ УСЛОВИЙ ДЛЯ БЕСПРЕПЯТСТВЕННОГО ДОСТУПА ИНВАЛИДОВ К ОБЪЕКТУ и предоставляемым в нем услугам					
1	Разработка проектно-сметной документации (для строительства/реконструкции/капитального ремонта объекта) в соответствии с требованиями нормативно-технических документов в сфере обеспечения доступности (по варианту «А» / «Б»)				
2	Осуществление строительства/реконструкции/ капитального ремонта объекта (по варианту «А» / «Б»)				
3**	Создание условий индивидуальной мобильности для самостоятельного передвижения инвалидов по объекту, в том числе к местам предоставления услуг (по варианту «А» / «Б»)	К,О,С,Г,У	2 этап 2023-2025	Республиканский бюджет Местный бюджет «Программа доступная среда» Внебюджетные средства	Конец 2025 Вариант «А»
3.1	По территории объекта				
3.1.1	Ремонтные работы:				
3.1.2	Приобретение технических средств адаптации:				
3.2.	По входу в здание				
3.2.1	Ремонтные работы: - монтаж колесоотбойного устройства на пандусе; - регулировка доводчиков; - монтаж тактильных предупреждающих перед входной дверью и дверью в тамбуре.	К,О,С,Г,У	2 этап	СП 59.13330.2020 ГОСТ Р 51261 Республиканский бюджет Местный бюджет «Программа доступная среда» Внебюджетные средства При наличии	Конец 2025 года Сумма ориентировочно (стоимости работ и ТСП приведены в текущих ценах на период составления дорожной карты)

				финансирования	_____ тыс.руб.
3.2.2	Приобретение технических средств адаптации: - наземные тактильные предупреждающие указатели.	К,О,С,Г,У	2 этап	СП 59.13330.2020 ГОСТ Р 51261 Республиканский бюджет Местный бюджет «Программа доступная среда» Внебюджетные средства При наличии финансирования	Конец 2025 года Сумма ориентировочно (стоимости работ и ТСП приведены в текущих ценах на период составления дорожной карты) _____ тыс.руб.
3.3	По путям движения в здании				
3.3.1	Ремонтные работы:				
3.3.2	Приобретение технических средств адаптации:				
3.4	По зоне оказания услуг				
3.4.1	Ремонтные работы: - монтаж/демонтаж информационных табличек шрифтом Брайля; - монтаж/демонтаж дверных ручек.	К,О,С,Г,У	2 этап	СП 59.13330.2020 ГОСТ Р 51261 Республиканский бюджет Местный бюджет «Программа доступная среда» Внебюджетные средства	Конец 2025 года Сумма ориентировочно (стоимости работ и ТСП приведены в текущих ценах на период составления дорожной карты) _____ тыс.руб.
3.4.2	Приобретение технических средств адаптации: - информационные таблички шрифтом Брайля.	К,О,С,Г,У	2 этап	СП 59.13330.2020 ГОСТ Р 51261 Республиканский бюджет Местный бюджет «Программа доступная среда» Внебюджетные средства	Конец 2025 года Сумма ориентировочно (стоимости работ и ТСП приведены в текущих ценах на период составления дорожной карты) _____ тыс.руб.
3.5	По санитарно-гигиеническим помещениям				
3.5.1	Ремонтные работы:				

3.5.2	Приобретение технических средств адаптации:				
3.6	По системе информации – обеспечение информации на объекте с учетом нарушений функций и ограничений жизнедеятельности инвалидов	К,О,С,Г,У	2 этап 2023-2025	СП 59.13330.2020 ГОСТ Р 51671 Республиканский бюджет Местный бюджет «Программа доступная среда» Внебюджетные средства	Конец 2025
3.6.1	Надлежащие размещение оборудования и носителей информации (информационного стенда, информационных знаков, таблиц, схем, вывесок) с соблюдением формата (размер, контрастность), единства и непрерывности информации на всем объекте	К,О,С,Г,У	2 этап 2023-2025	СП 59.13330.2020 ГОСТ Р 52872 Республиканский бюджет Местный бюджет «Программа доступная среда» Внебюджетные средства	Конец 2025 года Сумма ориентировочно (стоимости работ и ТСП приведены в текущих ценах на период составления дорожной карты) _____ тыс.руб.
3.6.2	Дублирование необходимой звуковой и зрительной информации, а также надписей, знаков и иной текстовой и графической информации знаками, выполненными рельефно-точечным шрифтом Брайля, а также объемными изображениями	С	2 этап 2023-2025	Федеральный закон № 419-ФЗ от 29.06.2012 «О внесении изменений в отдельные законодательные акты РФ по вопросам социальной защиты инвалидов в связи с ратификацией конвенции о правах инвалидов» СП 59.13330.2020 ГОСТ Р 56832 ГОСТ Р 50918 ГОСТ Р 50917 Республиканский бюджет Местный бюджет «Программа доступная среда» Внебюджетные средства	Конец 2025 года Сумма ориентировочно (стоимости работ и ТСП приведены в текущих ценах на период составления дорожной карты) _____ тыс.руб.
3.6.3	Обеспечение допуска собаки-проводника на объект, и организация для нее места ожидания	С	1 этап 2023	Федеральный закон № 419-ФЗ от 29.06.2012 «О внесении изменений в отдельные	Конец 2023 Оборудовано место для собаки поводыря,

				законодательные акты РФ по вопросам социальной защиты инвалидов в связи с ратификацией конвенции о правах инвалидов» Статьи 15 Федерального закона от 24 ноября 1995 года № 181-ФЗ «О социальной защите инвалидов в Российской Федерации»	допуск на объект по предъявлению соответствующих документов на собаку поводыря Приказ «Об утверждении допуска собаки- поводыря» «Положение о допуске собаки-поводыря»
3.6.4	Обеспечение системы оповещения о чрезвычайных ситуациях и эвакуации с учетом особенностей восприятия	К,О,С,Г,У	2 этап 2023-2025	СП 59.13330.2020 Республиканский бюджет Местный бюджет «Программа доступная среда» Внебюджетные средства	Конец 2025 года Сумма ориентировочно (стоимости работ и ТСП приведены в текущих ценах на период составления дорожной карты) _____ руб.
3.6.5	Развитие средств и носителей информации (информационно-диспетчерской службы, инфо-киоска, памяток)	К,О,С,Г,У	1 этап 2023 Разработка памяток на объекте	СП 59.13330.2020 Республиканский бюджет Местный бюджет «Программа доступная среда» Внебюджетные средства	31 декабря 2023 Памятки на объекте для МГН Сумма ориентировочно (стоимости работ и ТСП приведены в текущих ценах на период составления дорожной карты) _____ тыс.руб.
3.7	По путям движения к объекту				
3.7.1	Организация предоставления информации гражданам о наличии адаптированного транспорта к объекту				
3.7.2	Организационные мероприятия по решению				

	вопроса доступности пути к объекту от ближайшей остановки пассажирского транспорта				
--	--	--	--	--	--

Примечания:

* - мероприятия 1 этапа (неотложные), 2 этапа (отложенные), 3 этапа (итоговые – капитальный ремонт/реконструкция/строительство нового здания);

** - мероприятия, указанные в **п.1 раздела 1** и **п.3 раздела 2** (при наличии отклонений от действующих, обязательных к исполнению требований нормативно-технических документов), подлежат обязательному согласованию с полномочным представителем общественной организации инвалидов.

СОГЛАСОВАНО:

Представитель общественной организации инвалидов

КРО ВОИ

Название организации

_____ (_____)

Фамилия, Имя, Отчество

167005, г. Сыктывкар, ул. Петрозаводская, д.19,

тел. 8 (8212) 51-20-65, email: komivoi@yandex.ru

(координаты для связи)

Дата согласования « _____ » _____ **20** _____ г.

Согласовано без замечаний / с замечаниями (*ненужное зачеркнуть*)

Замечания и предложения со стороны представителя ООИ***

*** - может быть приложено в виде Акта согласования или Акта разногласий

СОГЛАСОВАНО:

Эксперт Коми республиканской организации
общероссийской общественной организации
«Всероссийское общество инвалидов»

_____ Д.Е. Королев
«__» _____ 20__ г.

УТВЕРЖДАЮ:

Директор муниципального бюджетного
учреждения «Княжпогостская
межпоселенческая централизованная
библиотечная система»

_____ И.В. Шашкова
«__» _____ 20__ г.

План адаптации для МГН объекта**Центральная детская библиотека муниципального бюджетного учреждения «Княжпогостская межпоселенческая централизованная библиотечная система»***(наименование учреждения)***169200, Республика Коми, Княжпогостский район, г. Емва, ул. Дзержинского, д.118***(адрес)***на период 2023-2025 года**

№ п/п	Наименование мероприятий по адаптации	Категории МГН (К,О,С,Г,У)	ВИД работы	ЭТАП работы*	Необходимое финансирование	Срок исполнения	Ответственный исполнитель
1.	Организационные мероприятия:						
1.1	Обеспечение доступа к месту предоставления услуги на объекте путем оказания работниками организации помощи инвалидам в преодолении барьеров, мешающих получению ими услуг на объекте, в том числе с сопровождением инвалидов, имеющих стойкие расстройства функции зрения и самостоятельного передвижения (К, О, С)	К,О,С,Г,У	Орг.мер	1 этап	Не требует финансовых затрат	Конец 2023 года	
1.2	Разработка и утверждение организационно-распорядительных и иных локальных документов учреждения о порядке оказания помощи инвалидам и другим маломобильным гражданам	К,О,С,Г,У	Орг.мер	1 этап	Не требует финансовых затрат	Конец 2023 года	
1.3	Закрепление в должностных инструкциях персонала конкретных задач и функций по оказанию помощи инвалидам и другим маломобильным гражданам (и их сопровождение)	К,О,С,Г,У	Орг.мер	1 этап	Не требует финансовых затрат	Конец 2023 года	

1.4	Организация систематического обучения (инструктажа) персонала по вопросам оказания помощи на объекте инвалидам и другим маломобильным гражданам (план инструктажа, журнал учета)	К,О,С,Г,У	Орг.мер	1 этап	Не требует финансовых затрат	Конец 2023 года	
1.5	Обеспечение доступной информации для обслуживаемых граждан (инвалидов) о порядке организации доступности объекта и предоставляемых в учреждении услуг, а также порядка оказания (получения) помощи на объекте (на сайте, на информационном стенде, в индивидуальных памятках)	К,О,С,Г,У	Орг.мер	1 этап	Не требует финансовых затрат	Конец 2023 года	
1.6	Предоставление (при необходимости) инвалидам по слуху услуг с использованием русского жестового языка, с допуском на объект (к местам предоставления услуг) сурдопереводчика, тифлосурдопереводчика	С,Г	Орг.мер	1 этап	Не требует финансовых затрат	Конец 2023 года	
1.7	Организация предоставления услуг инвалидам по месту жительства (на дому)	К,О,С,Г,У	Орг.мер	1 этап	Не требует финансовых затрат	Конец 2023 года	
1.8	Организация предоставления услуг инвалидам в дистанционном формате	К,О,С,Г,У	Орг.мер	1 этап	Не требует финансовых затрат	Конец 2023 года	
2.	Приобретение технических средств адаптации:						
2.1	По территории объекта						
2.2	По входу в здание						
	- тактильные средства навигации и предупреждения.	К,О,С,Г,У	Приобретение ТСР	2 этап		Конец 2025 года	
2.3	По путям движения в здании						

2.4	По зоне оказания услуг						
	- информационные таблички шрифтом Брайля.	К,О,С,Г,У	Приобретение ТСР	2 этап		Конец 2025 года	
2.5	По санитарно-гигиеническим помещениям						
3.	Ремонтные работы:						
3.1	По территории объекта						
3.2	По входу в здание						
	- монтаж колесоотбойного устройства на пандусе; - регулировка доводчиков; - монтаж тактильных предупреждающих перед входной дверью и дверью в тамбуре.	К,О,С,Г,У	Ремонт	2 этап		Конец 2025 года	
3.3	По путям движения в здании						
3.4	По зоне оказания услуг						
	- монтаж информационных табличек шрифтом Брайля; - монтаж/демонтаж дверных ручек.	К,О,С,Г,У	Ремонт	2 этап		Конец 2025 года	
3.5	По санитарно-гигиеническим помещениям						
3.6	По системе информации						
3.6.1	Создание (развитие) сайта организации, адаптированного с учетом особенностей восприятия, с отражением на нем информации о состоянии доступности объекта и услуг	К,О,С,Г,У	Орг.мер	1 этап	Не требует финансовых затрат	Конец 2023 года	
3.6.2	Надлежащие размещение оборудования и носителей информации (информационного стенда, информационных знаков, таблиц, схем, вывесок) с соблюдением формата (размер, контрастность), единства и непрерывности информации на всем объекте	К,О,С,Г,У	Ремонт	2 этап		Конец 2025 года	

3.6.3	Дублирование необходимой звуковой и зрительной информации, а также надписей, знаков и иной текстовой и графической информации знаками, выполненными рельефно-точечным шрифтом Брайля, а также объемными изображениями	С	Ремонт	2 этап		Конец 2025 года	
3.6.4	Обеспечение допуска собаки-проводника на объект, и организация для нее места ожидания	С	Орг.мер	1 этап	Не требует финансовых затрат	Конец 2023 года	
3.6.5	Обеспечение системы оповещения о чрезвычайных ситуациях и эвакуации с учетом особенностей восприятия	К,О,С,Г,У	Ремонт	2 этап		Конец 2025 года	
3.6.6	Развитие средств и носителей информации (информационно-диспетчерской службы, инфо-киоска, памяток)	К,О,С,Г,У	Орг.мер	1 этап	Не требует финансовых затрат	Конец 2023 года	

Состояние доступности объекта для МГН	К	О	С	Г	У
- на начало планового периода	ДП	ДП	ДЧ	ДП	ДП
- по завершении 1-го этапа плана адаптации*	ДП	ДП	ДЧ	ДП	ДП
- по завершении 2-го этапа адаптации**	ДП	ДП	ДЧ	ДП	ДП

* - мероприятия первого этапа (неотложные) предлагается планировать и исполнять в ближайшее время (после обследования объекта) – в текущем году;

** - мероприятия второго этапа, как правило, требуют более длительной подготовки и реализации, в том числе планирования средств на их исполнение (подготовку проектно-сметной документации и последующего выполнения ремонтных работ), они могут быть запланированы и реализованы в предстоящем финансовом периоде.

УТВЕРЖДАЮ:
 Директор Муниципального
 бюджетного учреждения
 «Княжпогостская межпоселенческая
 централизованная библиотечная
 система»
 _____ И.В. Шашкова
 «__» _____ 20__ года

ПАСПОРТ ДОСТУПНОСТИ
объекта социальной инфраструктуры (ОСИ)
№ 1/2023

Республика Коми, г. Емва

«__» _____ 20__ года

(наименование территориального образования субъекта РФ)

1. Общие сведения об объекте

1.1. Наименование (вид) объекта: **центральная детская библиотека**

1.2. Адрес объекта: **169200, Республика Коми, Княжпогостский район, г. Емва, ул. Дзержинского, д. 118**

1.3. Сведения о размещении объекта:

- отдельно стоящее здание: ____ этажа, _____ кв.м.

- **часть здания:** _____ этажей (или на 1-м этаже), **192,9** кв.м

- наличие прилегающего земельного участка (Да, Нет); _____ кв.м.

1.4. Год постройки здания: **1980**, год последнего капитального ремонта: **-**

1.5. Дата предстоящих плановых ремонтных работ: *текущего* **-**, *капитального* **-2**.

сведения об организации, расположенной на объекте:

1.6. Название организации (учреждения), (полное юридическое наименование – согласно Уставу, краткое наименование): **Муниципальное бюджетное учреждение «Княжпогостская межпоселенческая централизованная библиотечная система» (МБУ «Княжпогостская МЦБС»**

1.7. Юридический адрес организации (учреждения): **169200, Республика Коми, Княжпогостский район, г. Емва, ул. Дзержинского, д. 128 «а»**

1.8. Основание для пользования объектом (**Оперативное управление, аренда, собственность**)

1.9. Форма собственности (**Государственная, негосударственная**)

1.10. Территориальная принадлежность (федеральная, региональная, **Муниципальная**)

1.11. Вышестоящая организация (наименование): **Управление культуры и спорта администрации МР «Княжпогостский»**

1.12. Адрес вышестоящей организации, другие координаты: **169200, Республика Коми, Княжпогостский район, г. Емва, ул. Дзержинского, д.82**

2. Характеристика деятельности организации на объекте

2.1 Сфера деятельности (здравоохранение, образование, социальная защита, физическая культура и спорт, **культура**, связь и информация, транспорт, жилой фонд, потребительский рынок и сфера услуг, другое)

2.2 Виды оказываемых услуг: **библиотечная деятельность**

2.3 Форма оказания услуг: (**на объекте**, с длительным пребыванием, в т.ч. проживанием, **на дому, дистанционно**)

2.4 Категории обслуживаемого населения по возрасту: (дети, взрослые трудоспособного возраста, пожилые; **все возрастные категории**)

2.5 Категории обслуживаемых инвалидов: (инвалиды, передвигающиеся на коляске, инвалиды с нарушениями опорно-двигательного аппарата, нарушениями зрения, нарушениями слуха, нарушениями умственного развития, **все категории инвалидов**)

2.6 Плановая мощность: посещаемость (количество обслуживаемых в день), пропускная способность: **43 посадочных места**.

2.7 Участие в исполнении ИПР инвалида, ребенка-инвалида (Да, **Нет**)

3. Состояние доступности объекта

3.1. Путь следования к объекту пассажирским транспортом

(описать маршрут движения с использованием пассажирского транспорта) : **пассажирский автобус, маршрут № 41 до остановки «Банк»,**

наличие адаптированного пассажирского транспорта к объекту: (Да, **Нет**)

3.2. Путь к объекту от ближайшей остановки пассажирского транспорта:

3.2.1 расстояние до объекта от остановки транспорта **150** м.

3.2.2 время движения (пешком) **5** мин.

3.2.3 наличие выделенного от проезжей части пешеходного пути (Да, **Нет**),

3.2.4 Перекрестки: **нерегулируемые**; *регулируемые, со звуковой сигнализацией, таймером;*

3.2.5 Информация на пути следования к объекту: *акустическая, тактильная, визуальная;* **нет.**

3.2.6 Перепады высоты на пути: Есть, **Нет** (описать _____)

Их обустройство для инвалидов на коляске: Да, **Нет** (_____)

3.3 Организация доступности объекта для инвалидов – форма обслуживания*

№ п/п	Категория инвалидов (вид нарушения)	Вариант организации доступности объекта (формы обслуживания)*
1.	Все категории инвалидов и МГН	А
<i>в том числе инвалиды:</i>		
2.	передвигающиеся на креслах-колясках	А
3.	с нарушениями опорно-двигательного аппарата	А
4.	с нарушениями зрения	ДУ
5.	с нарушениями слуха	А
6.	с нарушениями умственного развития	А

* - указывается один из вариантов: «А», «Б», «ДУ», «ВНД»

3.4 Состояние доступности основных структурно-функциональных зон

№ п/п	Основные структурно-функциональные зоны	Состояние доступности, в том числе для основных категорий инвалидов**
1.	Территория, прилегающая к зданию (участок)	-
2.	Вход (входы) в здание	ДП-И (К,О,Г,У) ДЧ-И (С)
3.	Путь (пути) движения внутри здания (в т.ч. пути эвакуации)	ДП-И (К,О,Г,У) ДЧ-И (С)
4.	4 (I) Зона обслуживания инвалидов (кабинетная, зальная, прилавочная, с перемещением по маршруту, cabina индивидуального обслуживания)	ДП-В
	4 (II) Места приложения труда	-
	4 (III) Жилые помещения	-

5.	Санитарно-гигиенические помещения	ДП-И (О,С,Г,У) ДЧ-И (К)
6.	Система информации и связи (на всех зонах)	ДП-И (К,О,Г,У) ДЧ-И (С)
7.	Пути движения к объекту (от остановки транспорта)	-

**** указывается:**

ДП-В - доступно полностью всем;

ДП-И (к, о, с, г, у) – доступно полностью избирательно (указать категории инвалидов);

ДЧ-В - доступно частично всем;

ДЧ-И (к, о, с, г, у) – доступно частично избирательно (указать категории инвалидов);

ДУ-В - доступно условно всем,

ДУ-И (к, о, с, г, у) – доступно условно избирательно (указать категории инвалидов);

ВНД-В – временно недоступно всем,

ВНД-И (к, о, с, г, у) – временно недоступно избирательно (указать категории инвалидов)

3.5. Итоговое заключение о состоянии доступности ОСИ:

Объект признан доступным частично (ДЧ) для категории инвалидов (С) и доступным полностью для категорий инвалидов (К,О,Г,У).

Необходимо:

- организовать оказание ситуационной помощи всем маломобильным гражданам;
- создать систему сопровождения с закреплением функциональных обязанностей в должностных инструкциях обученных сотрудников;
- продумать, и обозначить на схемах наиболее оптимальные пути движения к зоне целевого назначения и санитарно-гигиеническим помещениям;
- разместить на сайте (страничке, стенде, памятке) учреждения информацию об оказываемых на объекте услугах и технологии оказания этих услуг МГН;
- рассмотреть возможность предложения альтернативной формы оказания услуги (на дому; в дистанционном формате);
- направить обращение в Администрацию об организации парковки для инвалидов в соответствии с СП 59.13330.2020.
- отрегулировать доводчик на входной двери и двери в тамбуре до нормативных значений (усилие открытия 19,5 Нм и задержка при закрывании не менее 5 сек.);
- заменить дверные ручки на дверях внутри здания;
- установить колесоотбойники в начале пандуса;
- заменить пиктограмму на входе в здание на нормативные пиктограммы;
- разместить информирующие тактильные таблички для людей с нарушением зрения с использованием рельефных знаков и символов, а также рельефно-точечного шрифта Брайля рядом с дверью со стороны дверной ручки на высоте от 1,2 до 1,6 м. перед входами во внутренние помещения, в которых оказываются услуги, с указанием номера и назначения помещения.

4. Управленческое решение

4.1. Рекомендации по адаптации основных структурных элементов объекта

№ п/п	Основные структурно-функциональные зоны объекта	Рекомендации по адаптации объекта (вид работы)*
1.	Территория, прилегающая к зданию (участок)	Орг.мер-ия
2.	Вход (входы) в здание	Орг.мер-ия
3.	Путь (пути) движения внутри здания (в т.ч. пути эвакуации)	Орг.мер-ия
4.	4 (I) Зона обслуживания инвалидов (кабинетная, зальная, прилавочная, с перемещением по маршруту, кабина индивидуального обслуживания)	Орг.мер-ия

	4 (II) Места приложения труда	-
	4 (III) Жилые помещения	-
5.	Санитарно-гигиенические помещения	Орг.мер-ия
6.	Система информации на объекте (на всех зонах)	Орг.мер-ия
7.	Пути движения к объекту (от остановки транспорта)	Орг.мер-ия
	Все зоны и участки	-

*- указывается один из вариантов (видов работ):

не нуждается; ремонт (текущий, капитальный);

индивидуальное решение с ТСР;

технические решения невозможны – организация альтернативной формы обслуживания

4.2. Период проведения работ: 2025 год

в рамках исполнения: *Адресной программы адаптации объектов социальной инфраструктуры и обеспечения доступности услуг для инвалидов и других маломобильных групп населения на территории РК*

(указывается наименование документа: программы, плана)

4.3. Ожидаемый результат (по состоянию доступности) после выполнения работ по адаптации:

Оценка результата исполнения программы, плана (по состоянию доступности):

4.4. Для принятия решения требуется, не требуется (*нужное подчеркнуть*):

Согласование _____

Имеется заключение уполномоченной организации о состоянии доступности объекта (*наименование документа и выдавшей его организации, дата*), прилагается

4.5. Информация размещена (обновлена) на Карте доступности субъекта Российской Федерации, дата: **www.zhit-vmeste.ru**

(наименование сайта, портала)

5. Особые отметки

Паспорт сформирован на основании:

1. Анкеты (информации об объекте) от «__» _____ 20__ года,

2. Акта обследования объекта: от «__» _____ 20__ года

3. Решения Комиссии _____ от «__» _____ 20__ г.

УТВЕРЖДАЮ:
 Директор Муниципального
 бюджетного учреждения
 «Княжпогостская межпоселенческая
 централизованная библиотечная
 система»

_____ И.В. Шашкова
 «__» _____ 20__ года

АНКЕТА
(информация об объекте социальной инфраструктуры)
К ПАСПОРТУ ДОСТУПНОСТИ ОСИ
№ 1/2023

Республика Коми, г. Емва

«__» _____ 20__ года

(наименование территориального образования субъекта РФ)

1. Общие сведения об объекте

1.1. Наименование (вид) объекта: центральная детская библиотека

1.2. Адрес объекта: **169200, Республика Коми, Княжпогостский район, г. Емва, ул. Дзержинского, д. 118**

1.3. Сведения о размещении объекта:

- отдельно стоящее здание: ___ этажа, _____ кв.м.

- **часть здания:** _____ этажей (или **на 1-м этаже**), **192,9** кв.м

- наличие прилегающего земельного участка (Да, Нет); _____ кв.м.

1.4. Год постройки здания: **1980**, год последнего капитального ремонта: **_**

1.5. Дата предстоящих плановых ремонтных работ: *текущего* **_**, *капитального* **_2**.

сведения об организации, расположенной на объекте:

1.6. Название организации (учреждения), (полное юридическое наименование – согласно Уставу, краткое наименование): **Муниципальное бюджетное учреждение «Княжпогостская межпоселенческая централизованная библиотечная система» (МБУ «Княжпогостская МЦБС»**

1.7. Юридический адрес организации (учреждения): **169200, Республика Коми, Княжпогостский район, г. Емва, ул. Дзержинского, д. 128 «а»**

1.8. Основание для пользования объектом (**Оперативное управление**, аренда, собственность)

1.9. Форма собственности (**Государственная**, негосударственная)

1.10. Территориальная принадлежность (федеральная, региональная, **Муниципальная**)

1.11. Вышестоящая организация (наименование): **Управление культуры и спорта администрации МР «Княжпогостский»**

1.12. Адрес вышестоящей организации, другие координаты: **169200, Республика Коми, Княжпогостский район, г. Емва, ул. Дзержинского, д.82**

2. Характеристика деятельности организации на объекте

2.1 Сфера деятельности (здравоохранение, образование, социальная защита, физическая культура и спорт, **культура**, связь и информация, транспорт, жилой фонд, потребительский рынок и сфера услуг, другое)

2.2 Виды оказываемых услуг: **библиотечная деятельность**

2.3 Форма оказания услуг: (**на объекте**, с длительным пребыванием, в т.ч. проживанием, **на дому**, **дистанционно**)

2.4 Категории обслуживаемого населения по возрасту: (дети, взрослые трудоспособного возраста, пожилые; **все возрастные категории**)

2.5 Категории обслуживаемых инвалидов: (инвалиды, передвигающиеся на коляске, инвалиды с нарушениями опорно-двигательного аппарата, нарушениями зрения, нарушениями слуха, нарушениями умственного развития, **все категории инвалидов**)

2.6 Плановая мощность: посещаемость (количество обслуживаемых в день), пропускная способность: **43 посадочных места** .

2.7 Участие в исполнении ИПР инвалида, ребенка-инвалида (Да, **Нет**)

3. Состояние доступности объекта

3.1. Путь следования к объекту пассажирским транспортом

(описать маршрут движения с использованием пассажирского транспорта) : **пассажирский автобус, маршрут № 41 до остановки «Банк»,**

наличие адаптированного пассажирского транспорта к объекту: (Да, **Нет**)

3.2. Путь к объекту от ближайшей остановки пассажирского транспорта:

3.2.1 расстояние до объекта от остановки транспорта **150** м.

3.2.2 время движения (пешком) **5** мин.

3.2.3 наличие выделенного от проезжей части пешеходного пути (Да, **Нет**),

3.2.4 Перекрестки: **нерегулируемые; регулируемые, со звуковой сигнализацией, таймером;**

3.2.5 Информация на пути следования к объекту: *акустическая, тактильная, визуальная;* **нет.**

3.2.6 Перепады высоты на пути: Есть, **Нет** (описать _____)

Их обустройство для инвалидов на коляске: Да, **Нет** (_____)

3.3 Вариант организации доступности ОСИ (формы обслуживания)*

№ п/п	Категория инвалидов (вид нарушения)	Вариант организации доступности объекта
1.	Все категории инвалидов и МГН	А
<i>в том числе инвалиды:</i>		
2.	передвигающиеся на креслах-колясках	А
3.	с нарушениями опорно-двигательного аппарата	А
4.	с нарушениями зрения	ДУ
5.	с нарушениями слуха	А
6.	с нарушениями умственного развития	А

* - указывается один из вариантов: «А», «Б», «ДУ», «ВД»

4. Управленческое решение (предложения по адаптации основных структурных элементов объекта)

№ п \п	Основные структурно-функциональные зоны объекта	Рекомендации по адаптации объекта (вид работы)*
1.	Территория, прилегающая к зданию (участок)	Орг.мер-ия
2.	Вход (входы) в здание	Орг.мер-ия
3.	Путь (пути) движения внутри здания (в т.ч. пути эвакуации)	Орг.мер-ия
4.	4 (I) Зона обслуживания инвалидов (кабинетная, зальная, прилавочная, с перемещением по маршруту, cabina индивидуального обслуживания)	Орг.мер-ия
	4 (II) Места приложения труда	-
	4 (III) Жилые помещения	-
5.	Санитарно-гигиенические помещения	Орг.мер-ия
6.	Система информации на объекте (на всех зонах)	Орг.мер-ия
7.	Пути движения к объекту (от остановки транспорта)	Орг.мер-ия
	Все зоны и участки	-

*- указывается один из вариантов (видов работ):

не нуждается; ремонт (текущий, капитальный);

индивидуальное решение с ТСР;

технические решения невозможны – организация альтернативной формы обслуживания

Размещение информации на Карте доступности субъекта Российской Федерации согласовано:

Шашкова Ирина Васильевна, директор МБУ «Княжпогостская МЦБС», 8-
(82139)24-382 (подпись, Ф.И.О., должность; координаты для связи уполномоченного
представителя объекта)

УТВЕРЖДАЮ:
 Директор Муниципального
 бюджетного учреждения
 «Княжпогостская межпоселенческая
 централизованная библиотечная
 система»

_____ И.В. Шашкова
 «__» _____ 20__ года

АКТ ОБСЛЕДОВАНИЯ
объекта социальной инфраструктуры
К ПАСПОРТУ ДОСТУПНОСТИ ОСИ
№ 1/2023

Республика Коми, г. Емва
 (наименование территориального образования субъекта РФ)

«__» _____ 20__ года

1. Общие сведения об объекте

- 1.1. Наименование (вид) объекта: центральная детская библиотека
- 1.2. Адрес объекта: **169200, Республика Коми, Княжпогостский район, г. Емва, ул. Держинского, д. 118**
- 1.3. Сведения о размещении объекта:
 - отдельно стоящее здание: ____ этажа, _____ кв.м.
 - **часть здания:** _____ этажей (или на 1-м этаже), **192,9** кв.м
 - наличие прилегающего земельного участка (Да, Нет); _____ кв.м.
- 1.4. Год постройки здания: **1980**, год последнего капитального ремонта: ____
- 1.5. Дата предстоящих плановых ремонтных работ: *текущего* __, *капитального* __.
- сведения об организации, расположенной на объекте:**
- 1.6. Название организации (учреждения), (полное юридическое наименование – согласно Уставу, краткое наименование): Муниципальное бюджетное учреждение «Княжпогостская межпоселенческая централизованная библиотечная система» (МБУ «Княжпогостская МЦБС»
- 1.7. Юридический адрес организации (учреждения): 169200, Республика Коми, Княжпогостский район, г. Емва, ул. Держинского, д. 128 «а»
- 1.8. Основание для пользования объектом (**Оперативное управление, аренда, собственность**)
- 1.9. Форма собственности (**Государственная, негосударственная**)
- 1.10. Территориальная принадлежность (федеральная, региональная, **Муниципальная**)_
- 1.11. Вышестоящая организация (наименование): Управление культуры и спорта администрации МР «Княжпогостский»
- 1.12. Адрес вышестоящей организации, другие координаты: **169200, Республика Коми, Княжпогостский район, г. Емва, ул. Держинского, д.82**

2. Характеристика деятельности организации на объекте

- 2.1 Сфера деятельности (здравоохранение, образование, социальная защита, физическая культура и спорт, **культура**, связь и информация, транспорт, жилой фонд, потребительский рынок и сфера услуг, другое)
- 2.2 Виды оказываемых услуг: **библиотечная деятельность**

2.3 Форма оказания услуг: (на объекте, с длительным пребыванием, в т.ч. проживанием, на дому, дистанционно)

2.4 Категории обслуживаемого населения по возрасту: (дети, взрослые трудоспособного возраста, пожилые; **все возрастные категории**)

2.5 Категории обслуживаемых инвалидов: (инвалиды, передвигающиеся на коляске, инвалиды с нарушениями опорно-двигательного аппарата, нарушениями зрения, нарушениями слуха, нарушениями умственного развития, **все категории инвалидов**)

2.6 Плановая мощность: посещаемость (количество обслуживаемых в день), пропускная способность: **43 посадочных места** .

2.7 Участие в исполнении ИПР инвалида, ребенка-инвалида (Да, **Нет**)

3. Состояние доступности объекта

3.1. Путь следования к объекту пассажирским транспортом

(описать маршрут движения с использованием пассажирского транспорта) : **пассажирский автобус, маршрут № 41 до остановки «Банк»,**

наличие адаптированного пассажирского транспорта к объекту: (Да, **Нет**)

3.2. Путь к объекту от ближайшей остановки пассажирского транспорта:

3.2.1 расстояние до объекта от остановки транспорта **150** м.

3.2.2 время движения (пешком) **5** мин.

3.2.3 наличие выделенного от проезжей части пешеходного пути (Да, **Нет**),

3.2.4 Перекрестки: **нерегулируемые; регулируемые, со звуковой сигнализацией, таймером;**

3.2.5 Информация на пути следования к объекту: *акустическая, тактильная, визуальная;* **нет.**

3.2.6 Перепады высоты на пути: Есть, **Нет** (описать _____)

Их обустройство для инвалидов на коляске: Да, **Нет** (_____)

3.3. Организация доступности объекта для инвалидов – форма обслуживания

№ п/п	Категория инвалидов (вид нарушения)	Вариант организации доступности объекта (формы обслуживания)*
1.	Все категории инвалидов и МГН	А
<i>в том числе инвалиды:</i>		
2.	передвигающиеся на креслах-колясках	А
3.	с нарушениями опорно-двигательного аппарата	А
4.	с нарушениями зрения	ДУ
5.	с нарушениями слуха	А
6.	с нарушениями умственного развития	А

* - указывается один из вариантов: «А», «Б», «ДУ», «ВНД»

3.4. Состояние доступности основных структурно-функциональных зон

№ п/п	Основные структурно-функциональные зоны	Состояние доступности, в том числе для основных категорий инвалидов**	Приложение	
			№ на плане	№ фото
1.	Территория, прилегающая к зданию (участок)	-		
2.	Вход (входы) в здание	ДП-И (К,О,Г,У) ДЧ-И (С)		
3.	Путь (пути) движения внутри здания (в т.ч.	ДП-И (К,О,Г,У)		

	пути эвакуации)	ДЧ-И (С)		
4.	4 (I) Зона обслуживания инвалидов (кабинетная, зальная, прилавочная, с перемещением по маршруту, кабина индивидуального обслуживания)	ДП-В		
	4 (II) Места приложения труда	-		
	4 (III) Жилые помещения	-		
5.	Санитарно-гигиенические помещения	ДП-И (О,С,Г,У) ДЧ-И (К)		
6.	Система информации и связи (на всех зонах)	ДП-И (К,О,Г,У) ДЧ-И (С)		
7.	Пути движения к объекту (от остановки транспорта)	-		

**** указывается:**

ДП-В - доступно полностью всем;

ДП-И (к, о, с, г, у) – доступно полностью избирательно (указать категории инвалидов);

ДЧ-В - доступно частично всем;

ДЧ-И (к, о, с, г, у) – доступно частично избирательно (указать категории инвалидов);

ДУ-В - доступно условно всем,

ДУ-И (к, о, с, г, у) – доступно условно избирательно (указать категории инвалидов);

ВНД-В – временно недоступно всем,

ВНД-И (к, о, с, г, у) – временно недоступно избирательно (указать категории инвалидов)

3.5. Итоговое заключение о состоянии доступности ОСИ:

Объект признан доступным частично (ДЧ) для категории инвалидов (С) и доступным полностью для категорий инвалидов (К,О,Г,У).

Необходимо:

- организовать оказание ситуационной помощи всем маломобильным гражданам;
- создать систему сопровождения с закреплением функциональных обязанностей в должностных инструкциях обученных сотрудников;
- продумать, и обозначить на схемах наиболее оптимальные пути движения к зоне целевого назначения и санитарно-гигиеническим помещениям;
- разместить на сайте (страничке, стенде, памятке) учреждения информацию об оказываемых на объекте услугах и технологии оказания этих услуг МГН;
- рассмотреть возможность предложения альтернативной формы оказания услуги (на дому; в дистанционном формате);
- направить обращение в Администрацию об организации парковки для инвалидов в соответствии с СП 59.13330.2020.
- отрегулировать доводчик на входной двери и двери в тамбуре до нормативных значений (усилие открытия 19,5 Нм и задержка при закрывании не менее 5 сек.);
- заменить дверные ручки на дверях внутри здания;
- установить колесоотбойники в начале пандуса;
- заменить пиктограмму на входе в здание на нормативные пиктограммы;
- разместить информирующие тактильные таблички для людей с нарушением зрения с использованием рельефных знаков и символов, а также рельефно-точечного шрифта Брайля рядом с дверью со стороны дверной ручки на высоте от 1,2 до 1,6 м. перед входами во внутренние помещения, в которых оказываются услуги, с указанием номера и назначения помещения.

4. Управленческое решение

4.1. Рекомендации по адаптации основных структурных элементов объекта:

№ п/п	Основные структурно-функциональные зоны объекта	Рекомендации по адаптации объекта (вид работы)*
1.	Территория, прилегающая к зданию (участок)	Орг.мер-ия
2.	Вход (входы) в здание	Орг.мер-ия
3.	Путь (пути) движения внутри здания (в т.ч. пути эвакуации)	Орг.мер-ия
4.	4 (I) Зона обслуживания инвалидов (кабинетная, зальная, прилавочная, с перемещением по маршруту, кабина индивидуального обслуживания)	Орг.мер-ия
	4 (II) Места приложения труда	-
	4 (III) Жилые помещения	-
5.	Санитарно-гигиенические помещения	Орг.мер-ия
6.	Система информации на объекте (на всех зонах)	Орг.мер-ия
7.	Пути движения к объекту (от остановки транспорта)	Орг.мер-ия
	Все зоны и участки	-

*- указывается один из вариантов (видов работ):

не нуждается;

ремонт (текущий, капитальный);

индивидуальное решение с ТСП;

технические решения невозможны – организация альтернативной формы обслуживания

4.2. Период проведения работ: 2025 год

в рамках исполнения: *Адресная программа адаптации объектов социальной инфраструктуры и обеспечения доступности услуг для инвалидов и других маломобильных групп населения на территории РК*

(указывается наименование документа: программы, плана)

4.3. Ожидаемый результат (по состоянию доступности) после выполнения работ по адаптации

Оценка результата исполнения программы, плана (по состоянию доступности):

4.4. Для принятия решения **требуется**, не требуется (*нужное подчеркнуть*):

4.4.1. согласование на Комиссии _____

(наименование Комиссии по координации деятельности в сфере обеспечения доступной среды жизнедеятельности для инвалидов и других МГН)

4.4.2. согласование работ с надзорными органами (в сфере проектирования и строительства, архитектуры, охраны памятников, другое - указать) _____

4.4.3. техническая экспертиза; разработка проектно-сметной документации;

4.4.4. согласование с вышестоящей организацией (собственником объекта);

4.4.5. согласование с общественными организациями инвалидов:

4.4.6. другое _____.

Имеется заключение уполномоченной организации о состоянии доступности объекта (*наименование документа и выдавшей его организации, дата*), прилагается _____

4.5. Информация может быть размещена (обновлена) на Карте доступности субъекта Российской Федерации **www.zhit-vmeste.ru**

_____ (наименование сайта, портала)

5. Особые отметки

ПРИЛОЖЕНИЯ:

Результаты обследования с фотофиксацией:

- | | |
|--|------------|
| 1. Территории, прилегающей к объекту | на ____ л. |
| 2. Входа (входов) в здание | на ____ л. |
| 3. Путей движения внутри здания | на ____ л. |
| 4. Зоны целевого назначения объекта | на ____ л. |
| 5. Санитарно-гигиенических помещений | на ____ л. |
| 6. Системы информации (и связи) на объекте | на ____ л. |

Результаты фотофиксации на объекте на ____ л.

Поэтажные планы, паспорт БТ: на ____ л.

Другое (в том числе дополнительная информация о путях движения к объекту) _____

Руководитель
рабочей группы

Директор МБУ «Княжпогостская МЦБС» Шашкова Ирина Васильевна

(Должность, Ф.И.О.)

(Подпись)

Члены рабочей группы:

Заведующий отделом ЦДБ МБУ «Княжпогостская МЦБС» Дмитрогло Валентина Юрьевна

(Должность, Ф.И.О.)

(Подпись)

Заведующий АХС

МБУ «Княжпогостская МЦБС» Вдовина Антонина Леонидовна

(Должность, Ф.И.О.)

(Подпись)

(Должность, Ф.И.О.)

(Подпись)

В том числе:

представители общественных организаций инвалидов:

Главный специалист по доступной среде КРО ВОИ Королев Д.Е.

(Должность, Ф.И.О.)

(Подпись)

представители организации,
расположенной на объекте:

Директор МБУ «Княжпогостская МЦБС» Шашкова Ирина Васильевна

(Должность, Ф.И.О.)

(Подпись)

(Должность, Ф.И.О.)

(Подпись)

Управленческое решение согласовано « ____ » _____ 20__ г. (протокол № ____)
Комиссией (название). _____

I Результаты обследования:

1. Территории, прилегающей к зданию (участка): **Центральная детская библиотека, 169200, Республика Коми, Княжпогостский район, г. Емва, ул. Дзержинского, д. 118**

(наименование объекта, адрес)

№ п/п	Наименование функционально-планировочного элемента	Наличие элемента			Выявленные нарушения и замечания		Работы по адаптации объекта	
		есть / нет	№ на плане	№ фото	Содержание	Значимо для инвалида (категория)	Содержание	Виды работ
1.1	Вход (входы) на территорию	нет						
1.2	Путь (пути) движения на территории	нет						
1.3	Лестница (наружная)	нет						
1.4	Пандус (наружный)	нет						
1.5	Автостоянка и парковка	нет			- отсутствуют выделенные места на стоянке для инвалидов; - отсутствует разметка места для стоянки автомашины инвалида на кресле коляски; - отсутствует знак парковки для инвалидов.	К,О	- каждое выделяемое машино-место должно обозначаться дорожной разметкой и, кроме того, на участке около здания - дорожными знаками, внутри зданий - знаком доступности, выполняемым на вертикальной поверхности (стене, стойке и т.п.) на высоте от 1,5 до 2,0 м. - места для стоянки (парковки) транспортных средств, управляемых инвалидами или перевозящих инвалидов, следует размещать вблизи входа в предприятие, организацию или	Ремонт ТСР, Орг.

							в учреждение, доступного для инвалидов, но не далее 50 м. - нанести разметку места для стоянки автомашины инвалида на кресле-коляске размером 6,0*3,6 м.	
	ОБЩИЕ требования к зоне							

II Заключение по зоне:

Наименование структурно-функциональной зоны	Состояние доступности* (к пункту 3.4 Акта обследования ОСИ)	Приложение		Рекомендации по адаптации (вид работы)** к пункту 4.1 Акта обследования ОСИ
		№ на плане	№ фото	
Территория, прилегающая к зданию (участка):	-			Организационные мероприятия

*** указывается:**

ДП-В - доступно полностью всем;

ДП-И (К, О, С, Г, У) – доступно полностью избирательно (указать категории инвалидов);

ДЧ-В - доступно частично всем;

ДЧ-И (К, О, С, Г, У) – доступно частично избирательно (указать категории инвалидов);

ДУ - доступно условно,

ВНД – недоступно (временно недоступно)

****указывается один из вариантов:**

не нуждается;

ремонт (текущий, капитальный);

индивидуальное решение с ТСР;

технические решения невозможны – организация альтернативной формы обслуживания

Комментарий к заключению:

Обустроить парковочное место для автомобилей инвалидов путем обращения в Администрацию.

I Результаты обследования:

2. Входа (входов) в здание: **Центральная детская библиотека, 169200, Республика Коми, Княжпогостский район, г. Емва, ул. Дзержинского, д. 118**



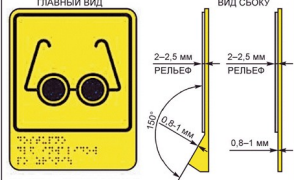
(наименование объекта, адрес)

№ п/п	Наименование функционально-планировочного элемента	Наличие элемента			Выявленные нарушения и замечания		Работы по адаптации объекта	
		есть / нет	№ на плане	№ фото	Содержание	Значимо для инвалида (категория)	Содержание	Виды работ
2.1	Лестница (наружная)	нет						
2.2	Пандус (наружный)	есть			- отсутствует колесоотбойное устройство в начале пандуса.	К, О	По продольным краям марша пандуса следует устанавливать бортики высотой не менее 0,05 м.	Орг.
2.3	Входная площадка (перед дверью)	есть						
2.4	Дверь (входная)	есть			- доводчик не отрегулирован; - отсутствует тактильная предупреждающая полоса перед дверью; - информация о доступности на объекте размещена и предоставлена не по нормативу.	К, О, С	- отрегулировать доводчик, обеспечив открытие двери без усилий (19,5 Нм), обеспечивающее задержку автоматического закрытия дверей, продолжительностью не менее 5 секунд Установить знаки доступности при входе в здание в соответствии с ГОСТ Р 52131-2019, совместно три знака: А) Знак доступности объекта для инвалидов,	Орг.

передвигающихся на креслах-колясках (Таблица Б.1, рис. Б.1). Синее изображение и синяя рамка на белом фоне — для знаков обозначения доступности объектов (п. 4.3.4);

Б) Знак доступности объекта для инвалидов по слуху (Таблица Б.1, рис. Б.2). Синее изображение и синяя рамка на белом фоне — для знаков обозначения доступности объектов (п. 4.3.4);

В) Знак доступности объекта для инвалидов по зрению (тактильно- визуальный знак) (Таблица Б.1, рис. Б.3). Знак доступности объекта для инвалидов по зрению должен быть тактильно-визуальным (4.3.7.3).

Назначение знака (пиктограммы)	Символическое изображение (пиктограмма)	Место расположения
Знак доступности объекта для инвалидов, передвигающихся на креслах-колясках	 Рисунок Б.1	Рядом со входом на объект с открытым доступом населения, на автобусах, троллейбусах, трамваях
Знак доступности объекта для инвалидов по слуху	 Рисунок Б.2	Рядом со входом на объект с открытым доступом населения
Знак доступности объекта для инвалидов по зрению (тактильно-визуальный знак)	 Рисунок Б.3	Рядом со входом на объект с открытым доступом населения. Тактильная надпись по системе Брайля: «ДОСТУПНО ДЛЯ ИНВАЛИДОВ ПО ЗРЕНИЮ»

- разместить тактильные предупреждающие перед входной дверью. Локальный предупреждающий указатель «Внимание, по ходу движения – дверь в здание или сооружение». Тактильный указатель

						глубиной от 500 до 600 мм, шириной, равной ширине дверного проема. Рифы типа усеченных конусов, усеченных куполов, цилиндров, расположенных в линейном порядке. На расстоянии ширины открывающегося полотна двери от положения двери в закрытом состоянии. ГОСТ Р 52875-2018 п. 4.2.2 табл. 3.	
2.5	Тамбур	есть			<u>Дверь в тамбуре</u> - доводчик не отрегулирован; - отсутствует тактильная предупреждающая информация перед дверным проёмом.	К, О, С, Г, У <u>Дверь в тамбуре:</u> - отрегулировать доводчик, обеспечить открывание двери без усилий (19,5 Нм), обеспечивающее задержку автоматического закрывания дверей, продолжительностью не менее 5 секунд - разместить тактильные предупреждающие указатели перед дверью. Локальный предупреждающий указатель «Внимание, по ходу движения – дверь». Тактильный указатель глубиной от 500 до 600 мм, шириной, равной ширине дверного проема. Рифы типа усеченных конусов, усеченных куполов, цилиндров, расположенных в линейном порядке. На расстоянии ширины открывающегося полотна двери от положения двери в закрытом состоянии. ГОСТ Р 52875-2018 п. 4.3.2 табл. 4	Орг.
	ОБЩИЕ требования к зоне						

II Заключение по зоне:

Наименование структурно-функциональной зоны	Состояние доступности* (к пункту 3.4 Акта обследования ОСИ)	Приложение		Рекомендации по адаптации (вид работы)** к пункту 4.1 Акта обследования ОСИ
		№ на плане	№ фото	
Вход (входы) в здание:	ДП-И (К,О,Г,У) ДЧ-И (С)			Организационные мероприятия

*** указывается:**

ДП-В - доступно полностью всем;
 ДП-И (К, О, С, Г, У) – доступно полностью избирательно (указать категории инвалидов);
 ДЧ-В - доступно частично всем;
 ДЧ-И (К, О, С, Г, У) – доступно частично избирательно (указать категории инвалидов);
 ДУ - доступно условно,
 ВНД – недоступно (временно недоступно)

****указывается один из вариантов:**

не нуждается;
 ремонт (текущий, капитальный);
 индивидуальное решение с ТСР;
 технические решения невозможны – организация альтернативной формы обслуживания

Комментарий к заключению:

- отрегулировать доводчик на входной двери и двери в тамбуре до нормативных значений (усилие открытия 19,5 Нм и задержка при закрывании не менее 5 сек.);
- установить колесоотбойники в начале пандуса;
- заменить пиктограмму на входе в здание на нормативные пиктограммы.

I Результаты обследования:

3. Пути (путей) движения внутри здания (в т.ч. путей эвакуации): Центральная детская библиотека, 169200, Республика Коми, Княжпогостский район, г. Емва, ул. Дзержинского, д. 118

(наименование объекта, адрес)

№ п/п	Наименование функционально-планировочного элемента	Наличие элемента			Выявленные нарушения и замечания		Работы по адаптации объекта	
		есть / нет	№ на плане	№ Фото	Содержание	Значимо для инвалида (категория)	Содержание	Виды работ
3.1	Коридор, зона ожидания	есть						
3.2	Лестница (внутри здания)	нет						
3.3	Пандус (внутри здания)	нет						
3.4	Лифт пассажирский (или подъемник)	нет						
3.5	Дверь	есть			- отсутствуют информационные рельефные таблички; - установлены ненормативные ручки.	К,О,С, Г,У	- установить информирующие тактильные таблички для людей с нарушением зрения с использованием рельефных знаков и символов, а также рельефно-точечного шрифта Брайля они должны размещаться рядом с дверью со стороны дверной ручки на высоте	Орг.

						<p>от 1,2 до 1,6 м:</p> <ul style="list-style-type: none"> - перед входами во внутренние помещения, в которых оказываются услуги, с указанием номера и назначения помещения - двери на путях эвакуации должны иметь контрастную окраску; - следует применять дверные ручки, запоры, задвижки и другие приборы открывания и закрывания дверей, которые должны иметь форму, позволяющую инвалиду управлять ими одной рукой и не требующую применения слишком больших усилий или значительных поворотов руки в запястье. Целесообразно ориентироваться на применение легко управляемых приборов и механизмов, а также С- и П-образных ручек 	
3.6	Пути эвакуации (в т.ч. зоны безопасности)	есть					
	ОБЩИЕ требования к зоне						

II Заключение по зоне:

Наименование структурно-функциональной зоны	Состояние доступности* (к пункту 3.4 Акта обследования ОСИ)	Приложение		Рекомендации по адаптации (вид работы)** к пункту 4.1 Акта обследования ОСИ
		№ на плане	№ фото	
Пути (путей) движения внутри здания (в т.ч. путей эвакуации):	ДП-И (К,О,Г,У) ДЧ-И (С)			Организационные мероприятия

*** указывается:**

ДП-В - доступно полностью всем;
 ДП-И (К, О, С, Г, У) – доступно полностью избирательно (указать категории инвалидов);
 ДЧ-В - доступно частично всем;
 ДЧ-И (К, О, С, Г, У) – доступно частично избирательно (указать категории инвалидов);
 ДУ - доступно условно,
 ВНД – недоступно (временно недоступно)

****указывается один из вариантов:**

не нуждается;
 ремонт (текущий, капитальный);
 индивидуальное решение с ТСР;
 технические решения невозможны – организация альтернативной формы обслуживания

Комментарий к заключению:

- заменить дверные ручки на дверях внутри здания;
 - разместить информирующие тактильные таблички для людей с нарушением зрения с использованием рельефных знаков и символов, а также рельефно-точечного шрифта Брайля рядом с дверью со стороны дверной ручки на высоте от 1,2 до 1,6 м. перед входами во внутренние помещения, в которых оказываются услуги, с указанием номера и назначения помещения.

I Результаты обследования:

4. Зоны целевого назначения здания (целевого посещения объекта): Центральная детская библиотека, 169200, Республика Коми, Княжпогостский район, г. Емва, ул. Дзержинского, д. 118

(наименование объекта, адрес)

Вариант I – зона обслуживания инвалидов

№ п/п	Наименование функционально-планировочного элемента	Наличие элемента			Выявленные нарушения и замечания		Работы по адаптации объекта	
		есть / нет	№ на плане	№ фото	Содержание	Значимо для инвалида (категория)	Содержание	Виды работ
4.1	Кабинетная форма обслуживания	есть						
4.2	Зальная форма обслуживания	есть						
4.3	Прилавочная форма обслуживания	есть						
4.4	Форма обслуживания с перемещением по маршруту	есть						
4.5	Кабина индивидуального обслуживания	нет						
	ОБЩИЕ требования к зоне							

II Заключение по зоне:

Наименование структурно-функциональной зоны	Состояние доступности* (к пункту 3.4 Акта обследования ОСИ)	Приложение		Рекомендации по адаптации (вид работы)** к пункту 4.1 Акта обследования ОСИ
		№ на плане	№ фото	
Кабинетная форма обслуживания Зальная форма обслуживания	ДП-В			Организационные мероприятия

*** указывается:**

ДП-В - доступно полностью всем;

ДП-И (К, О, С, Г, У) – доступно полностью избирательно (указать категории инвалидов);

ДЧ-В - доступно частично всем;

ДЧ-И (К, О, С, Г, У) – доступно частично избирательно (указать категории инвалидов);

ДУ - доступно условно,

ВНД – недоступно (временно недоступно)

****указывается один из вариантов:**

не нуждается;

ремонт (текущий, капитальный);

индивидуальное решение с ТСР;

технические решения невозможны – организация альтернативной формы обслуживания

Комментарий к заключению:

I Результаты обследования:

5. Санитарно-гигиенических помещений: **Центральная детская библиотека, 169200, Республика Коми, Княжпогостский район, г. Емва, ул. Дзержинского, д. 118**

(наименование объекта, адрес)

№ п/п	Наименование функционально-планировочного элемента	Наличие элемента			Выявленные нарушения и замечания		Работы по адаптации объекта	
		есть / нет	№ на плане	№ фото	Содержание	Значимо для инвалида (категория)	Содержание	Виды работ
5.1	Туалетная комната	есть			- под раковиной установлен короб, создает препятствие для ног инвалида на коляске.	К, О, С	Техническая возможность убрать короб отсутствует	Орг.
5.2	Душевая/ ванная комната	нет						
5.3	Раздевалка	нет						
	ОБЩИЕ требования к зоне							

II Заключение по зоне:

Наименование структурно-функциональной зоны	Состояние доступности* (к пункту 3.4 Акта обследования ОСИ)	Приложение		Рекомендации по адаптации (вид работы)** к пункту 4.1 Акта обследования ОСИ
		№ на плане	№ фото	
Санитарно-гигиенических помещений:	ДП-И (О,С,Г,У) ДЧ-И (К)			Организационные мероприятия

*** указывается:**

ДП-В - доступно полностью всем;

ДП-И (К, О, С, Г, У) – доступно полностью избирательно (указать категории инвалидов);

ДЧ-В - доступно частично всем;

ДЧ-И (К, О, С, Г, У) – доступно частично избирательно (указать категории инвалидов);

ДУ - доступно условно,

ВНД – недоступно (временно недоступно)

****указывается один из вариантов:**

не нуждается;

ремонт (текущий, капитальный);

индивидуальное решение с ТСР;

технические решения невозможны – организация альтернативной формы обслуживания

Комментарий к заключению:

I Результаты обследования:

6. Система информации (и связи) на объекте: Центральная детская библиотека, 169200, Республика Коми, Княжпогостский район, г. Емва, ул. Дзержинского, д. 118

(наименование объекта, адрес)

№ п/п	Наименование функционально-планировочного элемента	Наличие элемента			Выявленные нарушения и замечания		Работы по адаптации объекта	
		есть / нет	№ на плане	№ фото	Содержание	Значимо для инвалида (категория)	Содержание	Виды работ
6.1	Визуальные средства	есть			<p>Сайт организации</p> <ul style="list-style-type: none"> - отсутствует информация для МГН о структурном подразделении; - вкладка на главной странице "Доступная среда"; - описание остановок общественного транспорта в близи объекта; - описание номеров маршрутов общественного транспорта; - схемы движения к объекту от остановок общественного транспорта; - режима работы объекта; - номеров ответственных за оказания ситуационной помощи на объекте; 	К,О,С, Г,У	- оформить сайт организации для удобного пользования им людьми с инвалидностью (на главной странице разместить вкладку "Доступная среда" и наполнить ее всей необходимой информацией, так же на главной странице разместить вкладку для слабовидящих в соответствии с ГОСТ Р 52872	Орг.

					- схемы движения по территории объекта к доступному входу; - схемы движения по территории объекта к доступной парковке.			
6.2	Акустические средства	есть						
6.3	Тактильные средства	есть			- отсутствует информация с выпуклыми надписями или шрифтом Брайля при входах во внутренние помещения; - отсутствуют ТНУ перед входной дверью и дверью в тамбуре.	С	- информирующие тактильные таблички для людей с нарушением зрения с использованием рельефных знаков и символов, а также рельефно-точечного шрифта Брайля должны размещаться рядом с дверью со стороны дверной ручки на высоте от 1,2 до 1,6 м: - перед входами во внутренние помещения, в которых оказываются услуги, с указанием номера и назначения помещения - разместить ТНУ перед входной дверью и дверью в тамбуре.	Орг.
	ОБЩИЕ требования к зоне						Создание условий доступности услуг должно предусматривать: - оказание инвалидам помощи, необходимой для получения в доступной для них форме информации о правилах предоставления услуги, в том числе в оформлении необходимых для её получения документов; - для инвалидов с нарушением слуха во всех помещениях следует предусмотреть установку светового сигнализатора об эвакуации в случае чрезвычайных ситуаций - предоставление инвалидам по слуху, при необходимости, услуги с использованием русского жестового языка, включая обеспечение допуска на объект сурдопереводчика,	

						<p>тифлосурдопереводчика;</p> <ul style="list-style-type: none">- наличие копий документов, объявлений, инструкций о порядке предоставления услуги (в том числе, на информационном стенде), выполненных рельефно-точечным шрифтом Брайля и на контрастном фоне, а также аудиоконтура;- вся информация на объекте должна быть комплексной, идентичной, непрерывной и своевременно ориентировать однозначное опознание мест посещения.	
--	--	--	--	--	--	---	--

II Заключение по зоне:

Наименование структурно-функциональной зоны	Состояние доступности* (к пункту 3.4 Акта обследования ОСИ)	Приложение		Рекомендации по адаптации (вид работы)** к пункту 4.1 Акта обследования ОСИ
		№ на плане	№ фото	
Система информации (и связи) на объекте:	ДП-И (К,О,Г,У) ДЧ-И (С)			Организационные мероприятия

*** указывается:**

ДП-В - доступно полностью всем;

ДП-И (К, О, С, Г, У) – доступно полностью избирательно (указать категории инвалидов);

ДЧ-В - доступно частично всем;

ДЧ-И (К, О, С, Г, У) – доступно частично избирательно (указать категории инвалидов);

ДУ - доступно условно,

ВНД – недоступно (временно недоступно)

****указывается один из вариантов:**

не нуждается;

ремонт (текущий, капитальный);

индивидуальное решение с ТСР;

технические решения невозможны – организация альтернативной формы обслуживания

Комментарий к заключению:

Необходимо разместить визуальную, акустическую, тактильную, доступную и понятную информацию на входе в здание, а также, разместить информацию об оказании услуг МГН на сайте учреждения. Изготовить памятки для инвалидов по вопросам получения услуг и помощи со стороны персонала на объекте. Готовые памятки разместить в доступных местах на объекте. Назначить приказом сотрудников, ответственных за организацию ситуационной помощи с разработкой должностных инструкций, с проведением обучения правилам оказания ситуационной помощи и инструктажей со всеми сотрудниками (организационное решение).

Приложение
к акту обследования ОСИ к паспорту
доступности ОСИ № 1\2023 от» __ » _____
2023 года



Фото № 1



Фото № 2



Фото № 3



Фото № 4




Фото № 5




Фото № 6



Φοτο Νο7




Φοτο Νο 8



Φοτο Νο 9



Φοτο Νο 10



Φοτο Νο 11



Φοτο Νο 12



Φοτο Νο 13



Φοτο Νο 14



Φοτο Νο 15



Φοτο Νο 16



Φοτο Νο 17



Φοτο Νο 18



Фото № 19



Фото № 20



Фото № 21




Фото № 22



Фото № 23



Фото № 24




Фото № 25




Фото № 26




Фото № 27



Фото № 28

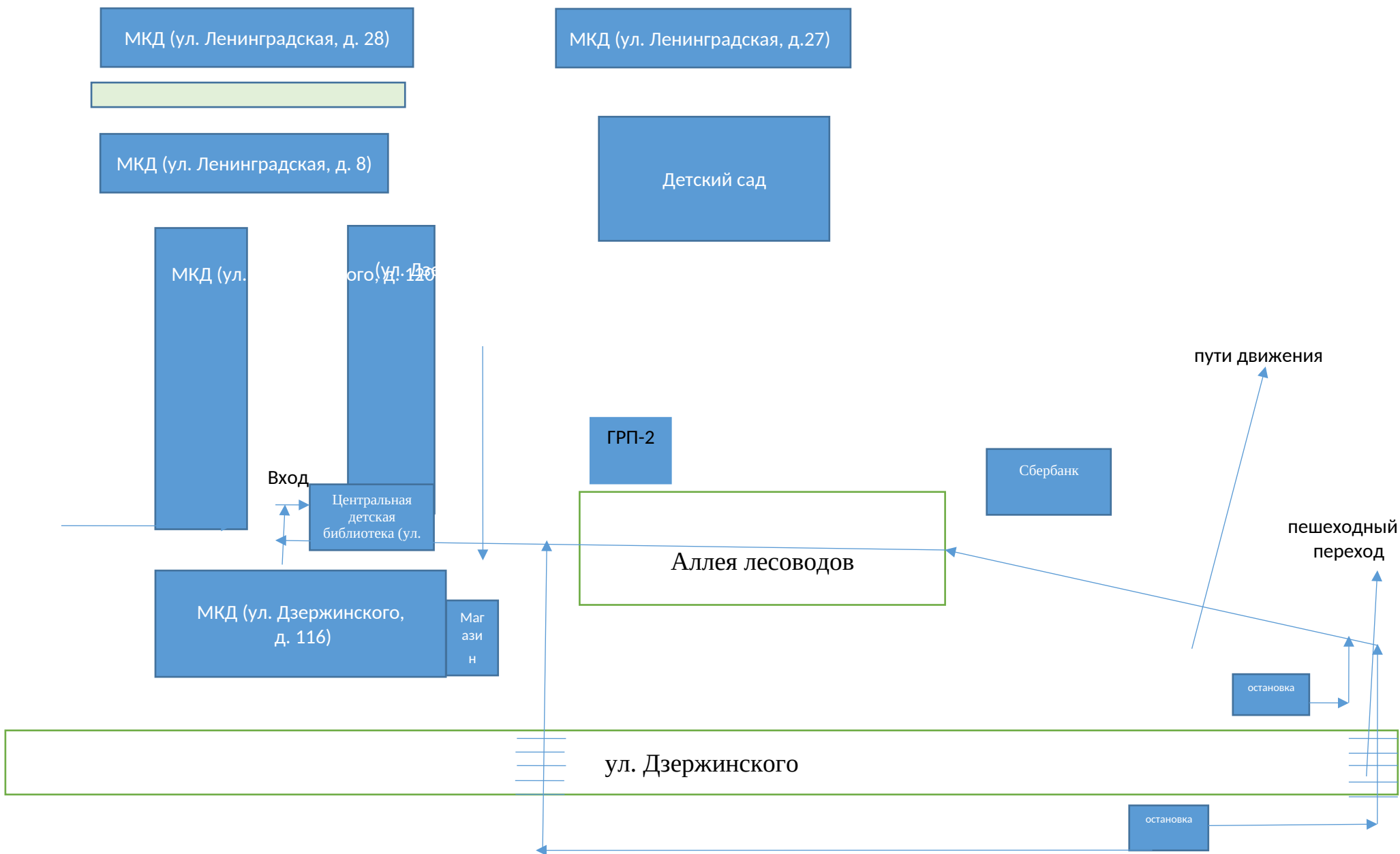


Фото № 29

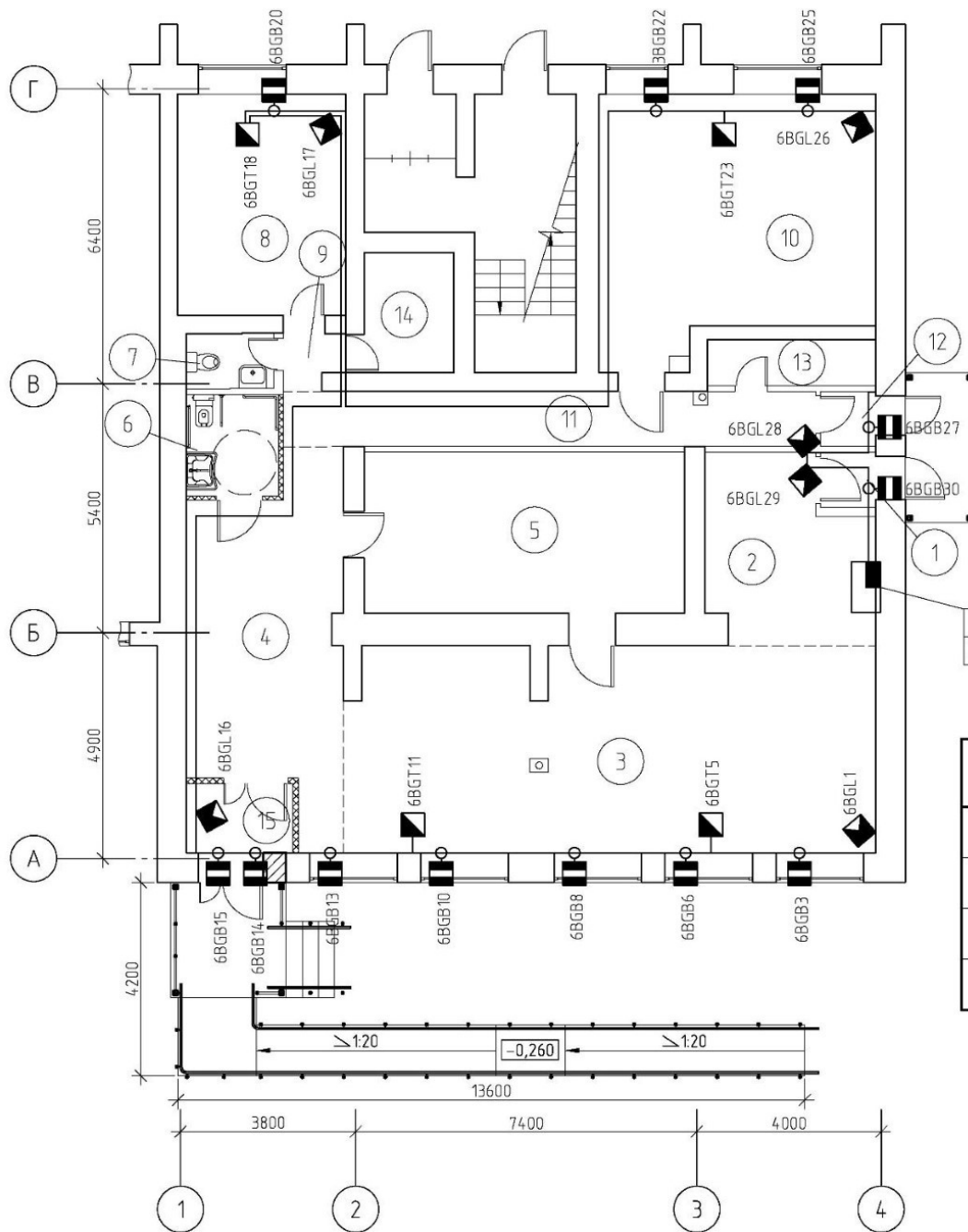


Фото № 30

Схема объекта (территории) в сфере культуры Центральная детская библиотека



План объекта (поэтажный, проектное решение)



С2000-КДЛ (АРК6)
РИП-12 (UZ7)

Условные обозначения:

	Наиме...
	Извещатель охранный магнито-контакт
	Извещатель охранный поверхностный зб
	Извещатель охранный объемный оптико-
	Приемно-контрольны прибор

Экспликация помещений (проектное положение)

Номер помещения	Наименование
1	Тамбур
2	Абонемент
3	Читальный зал
4	Фойе
5	Игровая
6	Универсальная кабина уборной

Экспликация помещений (проектное положение)

Номер помещения	Наименование
1	Тамбур
2	Абонемент
3	Читальный зал
4	Фойе
5	Игровая
6	Универсальная кабина уборной для МГН
7	Туалет
8	Кабинет методиста
9	Коридор
10	Кабинет краеведения
11	Коридор
12	Тамбур
13	Подсобное
14	Щитовая
15	Тамбур
Итого:	



